



ФЕДЕРАЛЬНАЯ СЛУЖБА
ГОСУДАРСТВЕННОЙ СТАТИСТИКИ

Оперативные демографические показатели Калининградской области



за январь-сентябрь 2022 года



ФЕДЕРАЛЬНАЯ СЛУЖБА
ГОСУДАРСТВЕННОЙ СТАТИСТИКИ

Оперативные демографические показатели

Калининградская область

за январь-сентябрь 2022 года

- 01 ЕСТЕСТВЕННОЕ ДВИЖЕНИЕ НАСЕЛЕНИЯ
- 02 КОЭФФИЦИЕНТЫ ЕСТЕСТВЕННОЙ УБЫЛИ НАСЕЛЕНИЯ
- 03 ЧИСЛО ЗАРЕГИСТРИРОВАННЫХ РОДИВШИХСЯ
- 04 КОЭФФИЦИЕНТЫ РОЖДАЕМОСТИ
- 05 ЧИСЛО ЗАРЕГИСТРИРОВАННЫХ УМЕРШИХ
- 06 КОЭФФИЦИЕНТЫ СМЕРТНОСТИ
- 07 ЧИСЛО ЗАРЕГИСТРИРОВАННЫХ УМЕРШИХ В ВОЗРАСТЕ ДО 1 ГОДА
- 08 СВЕДЕНИЯ О ЧИСЛЕ ЗАРЕГИСТРИРОВАННЫХ УМЕРШИХ С УСТАНОВЛЕННЫМ ДИАГНОЗОМ COVID-19
- 09 РАСПРЕДЕЛЕНИЕ ЗАРЕГИСТРИРОВАННЫХ УМЕРШИХ ПО ПОЛУ И ВОЗРАСТНЫМ ГРУППАМ
- 10 ЧИСЛО ЗАРЕГИСТРИРОВАННЫХ БРАКОВ
- 11 ЧИСЛО ЗАРЕГИСТРИРОВАННЫХ РАЗВОДОВ

* Ежемесячные данные оперативной статистики





ЕСТЕСТВЕННОЕ ДВИЖЕНИЕ НАСЕЛЕНИЯ

ЧЕЛОВЕК

январь-сентябрь

2022 год

-3 508 человек

Естественный прирост (убыль) населения

-4,6% в расчете на 1000 человек населения

Коэффициент естественного прироста (убыли)

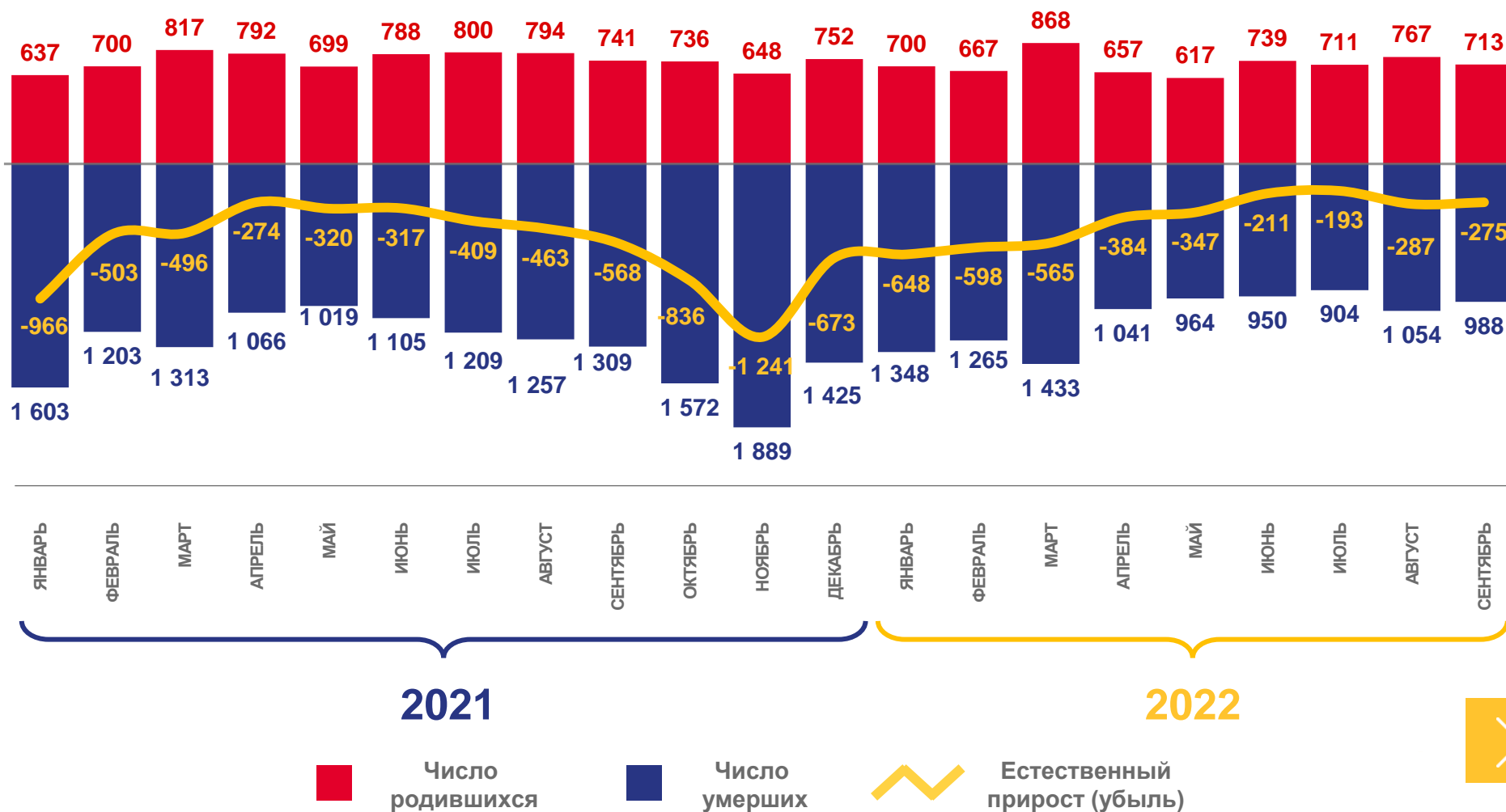
2021 год

-4 316 человек

Естественный прирост (убыль) населения

-5,7% в расчете на 1000 человек населения

Коэффициент естественного прироста (убыли)





КОЭФФИЦИЕНТЫ ЕСТЕСТВЕННОЙ УБЫЛИ НАСЕЛЕНИЯ

НА 1000 ЧЕЛОВЕК НАСЕЛЕНИЯ

Муниципальные образования
Калининградской области

2022 год
январь-сентябрь

7 муниципальных образований

значение показателя **ниже**,
чем в среднем по области

15 муниципальных образований

значение показателя **выше**,
чем в среднем по области





ЧИСЛО ЗАРЕГИСТРИРОВАННЫХ РОДИВШИХСЯ

ЧЕЛОВЕК

Рождаемость

6 439

человек

Число зарегистрированных родившихся за январь-сентябрь 2022

6 768

человек

Число зарегистрированных родившихся за январь-сентябрь 2021

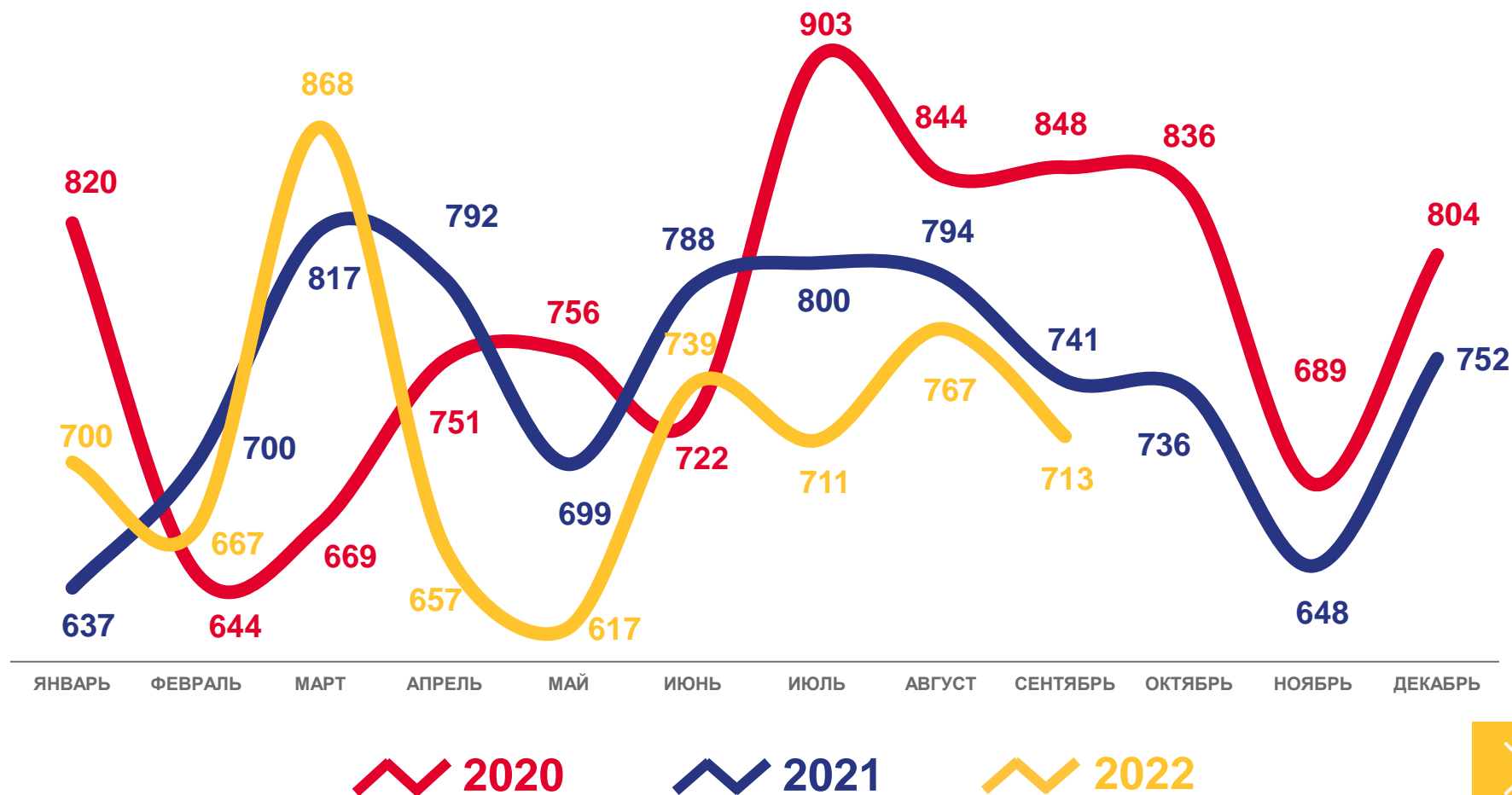
95,1 %

К январю-сентябрю 2021 года

8,4 ‰

в расчете на 1000 человек населения

Коэффициент рождаемости за январь-сентябрь 2022





КОЭФФИЦИЕНТЫ РОЖДАЕМОСТИ

НА 1000 ЧЕЛОВЕК НАСЕЛЕНИЯ

Муниципальные образования
Калининградской области

2022 год

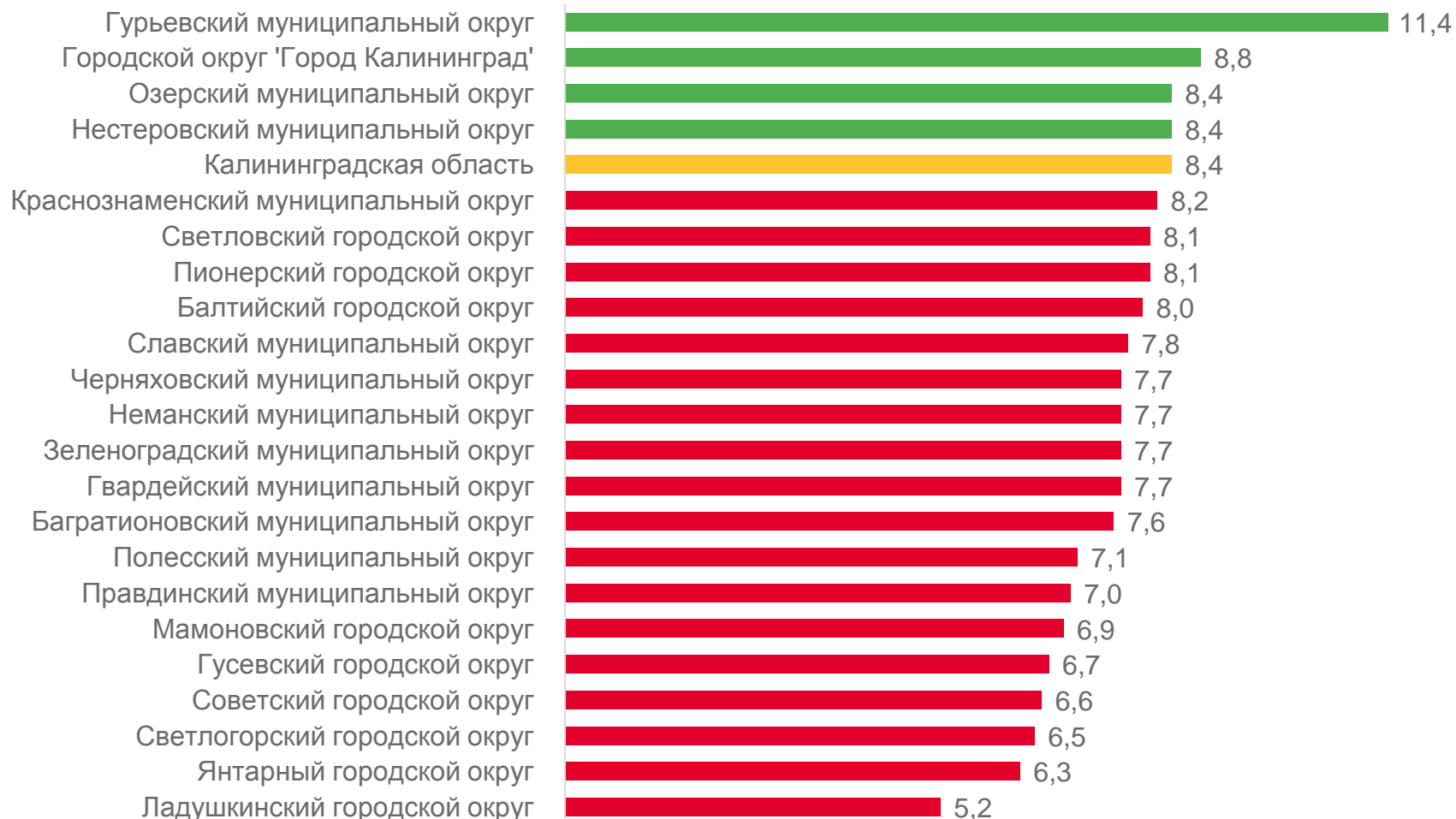
январь-сентябрь

4 муниципальных образований

значение показателя **больше**, чем в среднем по области

18 муниципальных образований

значение показателя **меньше**, чем в среднем по области





ЧИСЛО ЗАРЕГИСТРИРОВАННЫХ УМЕРШИХ

ЧЕЛОВЕК

Смертность

9 947 человек

Число зарегистрированных умерших за январь-сентябрь 2022

11 084 человека

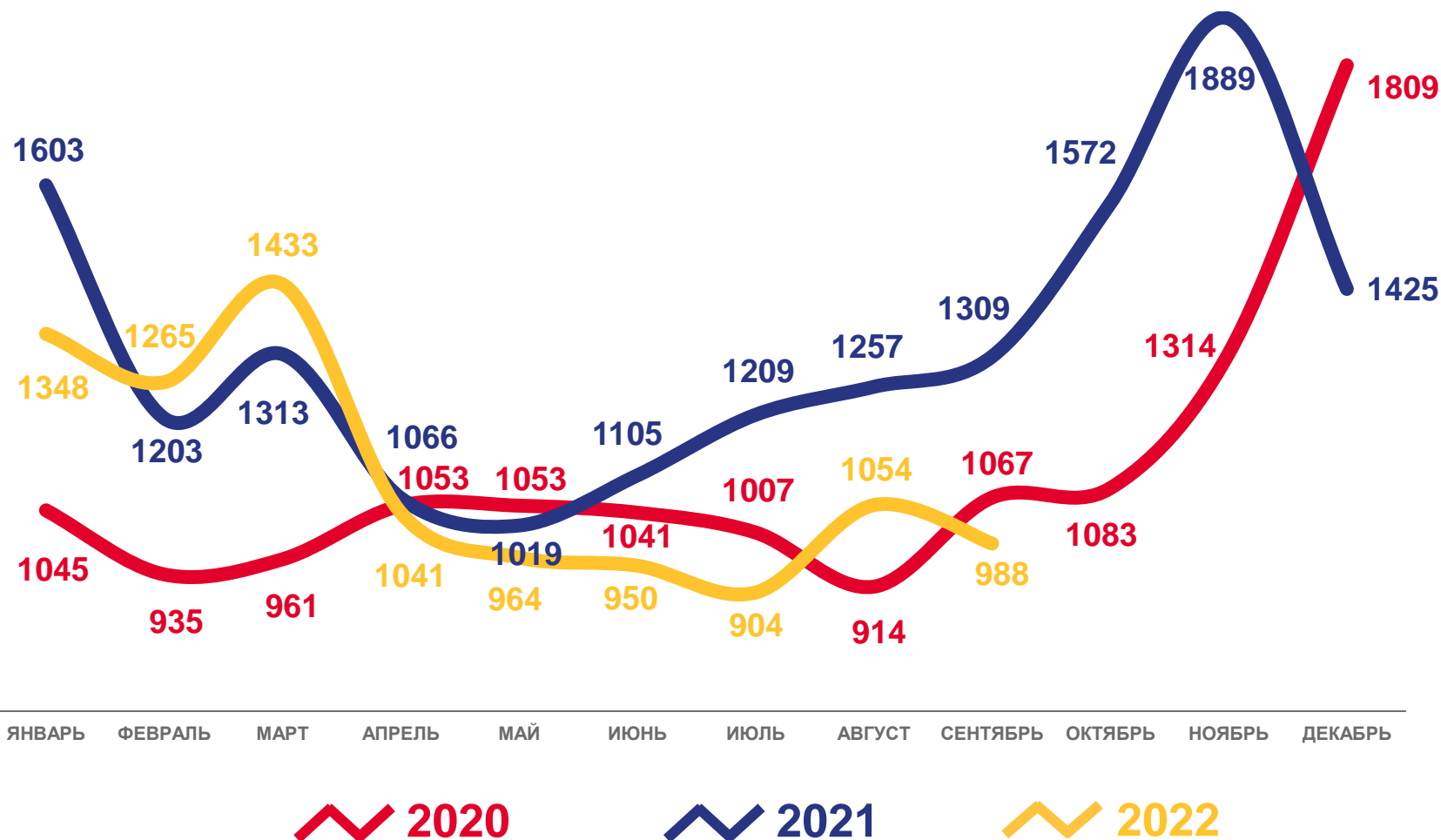
Число зарегистрированных умерших за январь-сентябрь 2021

89,7%

К январю-сентябрю 2021 года

13,0% в расчете на 1000 человек населения

Коэффициент смертности за январь-сентябрь 2022





КОЭФФИЦИЕНТЫ СМЕРТНОСТИ

НА 1000 ЧЕЛОВЕК НАСЕЛЕНИЯ

Муниципальные образования
Калининградской области

2022 год

январь-сентябрь

9 муниципальных образований

значение показателя **меньше**, чем в среднем по области

13 муниципальных образований

значение показателя **больше**, чем в среднем по области





ЧИСЛО ЗАРЕГИСТРИРОВАННЫХ УМЕРШИХ В ВОЗРАСТЕ ДО 1 ГОДА ЧЕЛОВЕК

Младенческая смертность

33 ребенка

Число зарегистрированных умерших в
возрасте до 1 года за январь-сентябрь 2022

25 детей

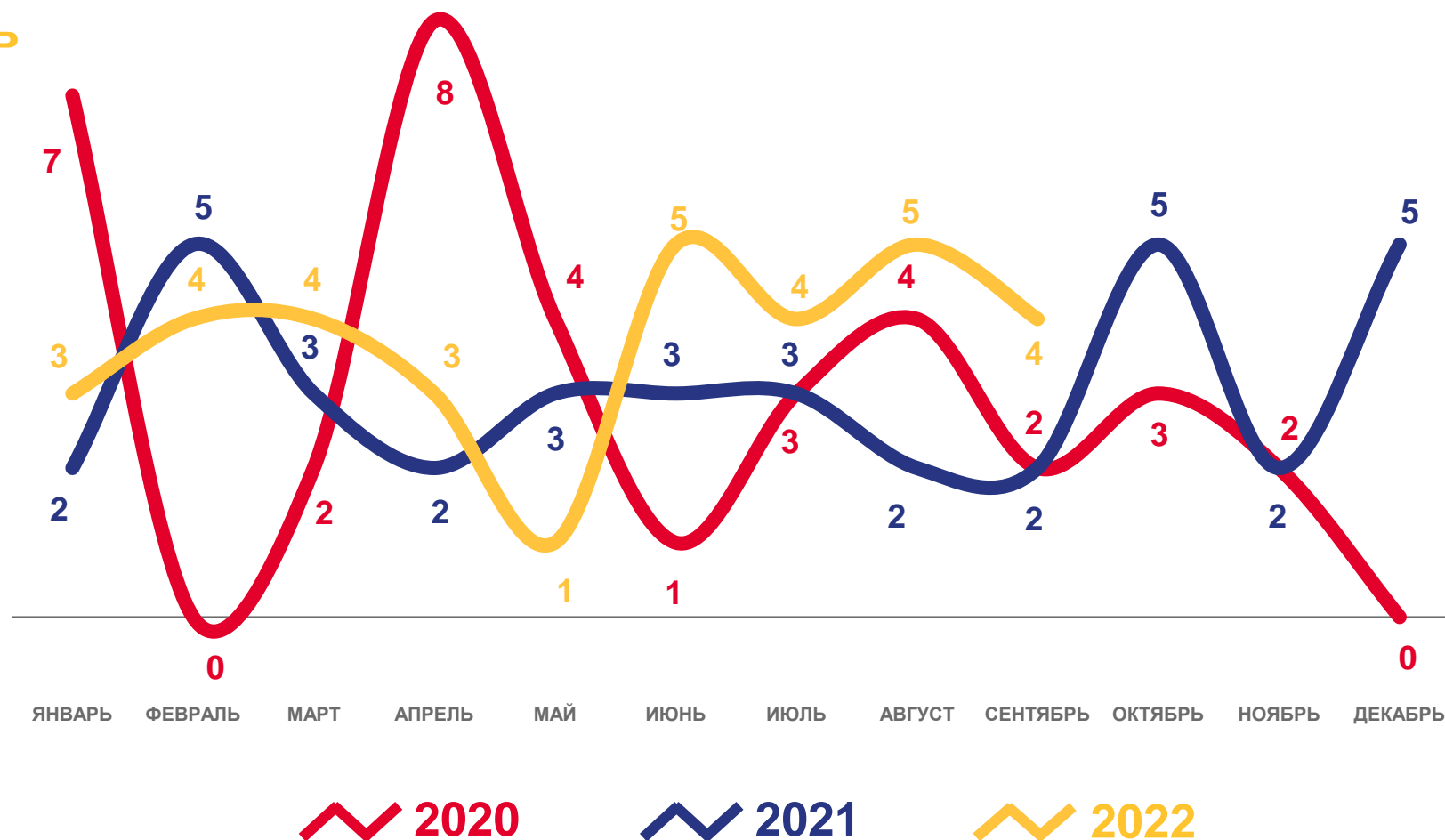
Число зарегистрированных умерших в
возрасте до 1 года за январь-сентябрь 2021

132,0 %

К январю-сентябрю 2021 года

5,0 ‰ в расчете на 1000
родившихся живыми

Коэффициент младенческой
смертности за январь-сентябрь 2022



СВЕДЕНИЯ О ЧИСЛЕ ЗАРЕГИСТРИРОВАННЫХ УМЕРШИХ С УСТАНОВЛЕННЫМ (ПРЕДПОЛАГАЕМЫМ) ДИАГНОЗОМ COVID-19 ЧЕЛОВЕК



 COVID-19 – ОСНОВНАЯ ПРИЧИНА СМЕРТИ

 COVID-19 – ПРИЧИНА СМЕРТИ ОТНЕСЕНА К ПРОЧИМ ВАЖНЫМ СОСТОЯНИЯМ





РАСПРЕДЕЛЕНИЕ ЗАРЕГИСТРИРОВАННЫХ УМЕРШИХ ПО ПОЛУ И ВОЗРАСТНЫМ ГРУППАМ

ЧЕЛОВЕК

Число зарегистрированных
умерших

988

человек



478

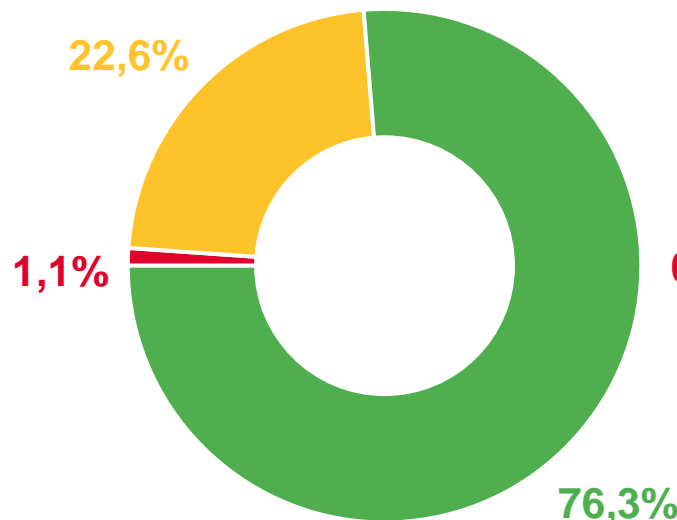
мужчин



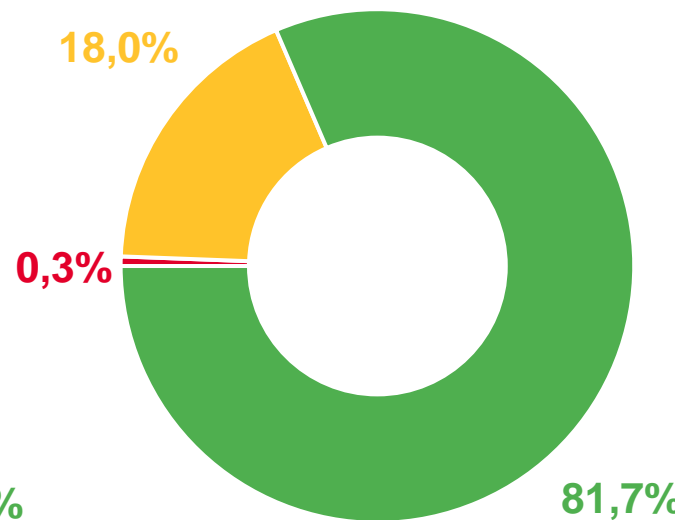
510

женщин

сентябрь
2022 года



сентябрь
2021 года



Число зарегистрированных
умерших

1 309

человек



614

мужчин



695

женщин

- Моложе трудоспособного (мужчины и женщины в возрасте 0-15 лет)
- Трудоспособном (мужчины в возрасте 16-60 лет, женщины - 16-55 лет)
- Старше трудоспособного (мужчины в возрасте 61 и более лет, женщины в возрасте 56 и более лет)





ЧИСЛО ЗАРЕГИСТРИРОВАННЫХ БРАКОВ

ЕДИНИЦ

Брачность

6 656

браков

Число зарегистрированных браков за январь-сентябрь 2022

6 009

браков

Число зарегистрированных браков за январь-сентябрь 2021

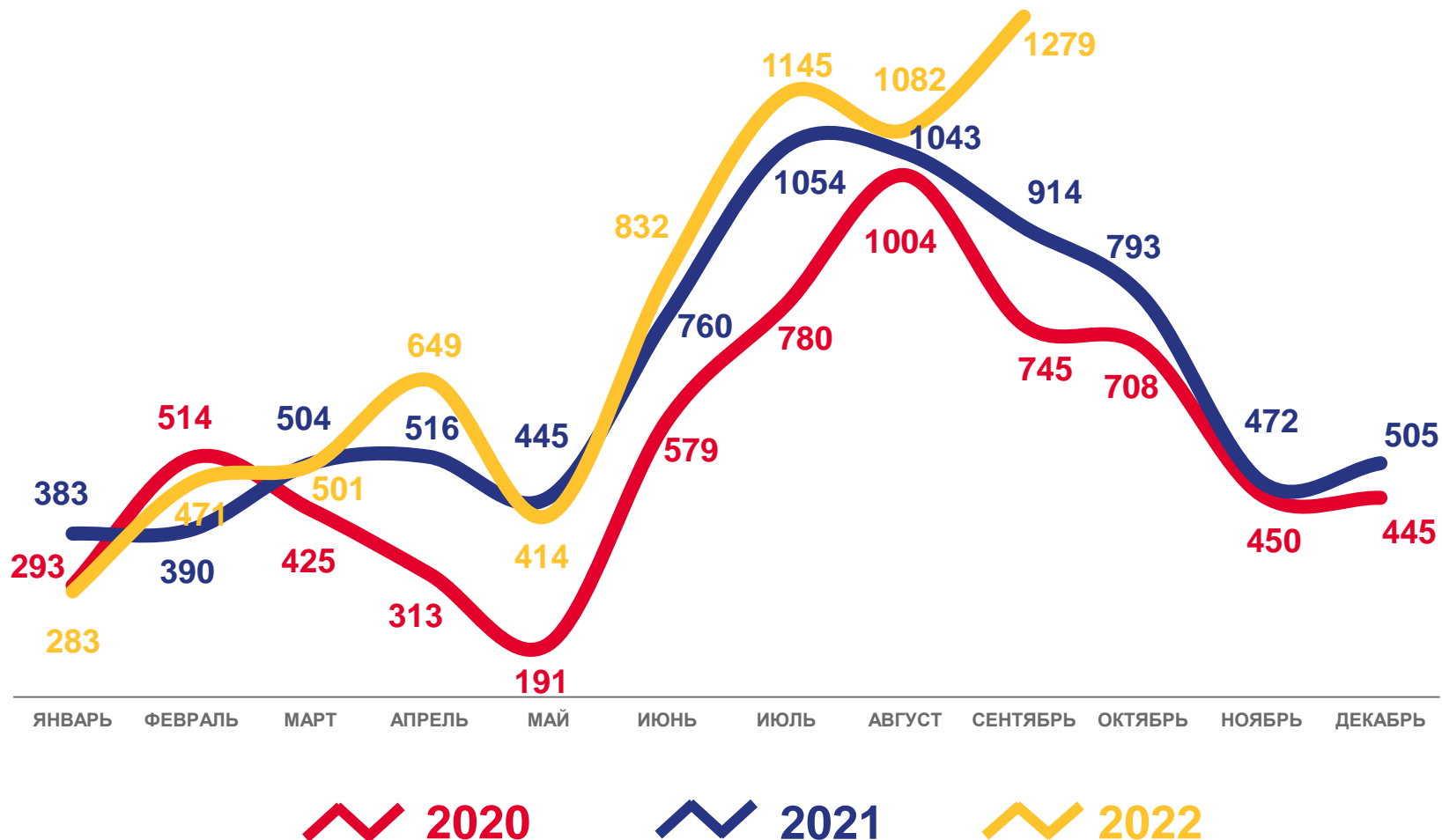
110,8 %

К январю-сентябрю 2021 года

8,7 ‰

в расчете на 1000 человек населения

Коэффициент брачности за январь-сентябрь 2022





ЧИСЛО ЗАРЕГИСТРИРОВАННЫХ РАЗВОДОВ

ЕДИНИЦ

Разводимость

4 174 развода

Число зарегистрированных разводов за январь-сентябрь 2022

3 742 развода

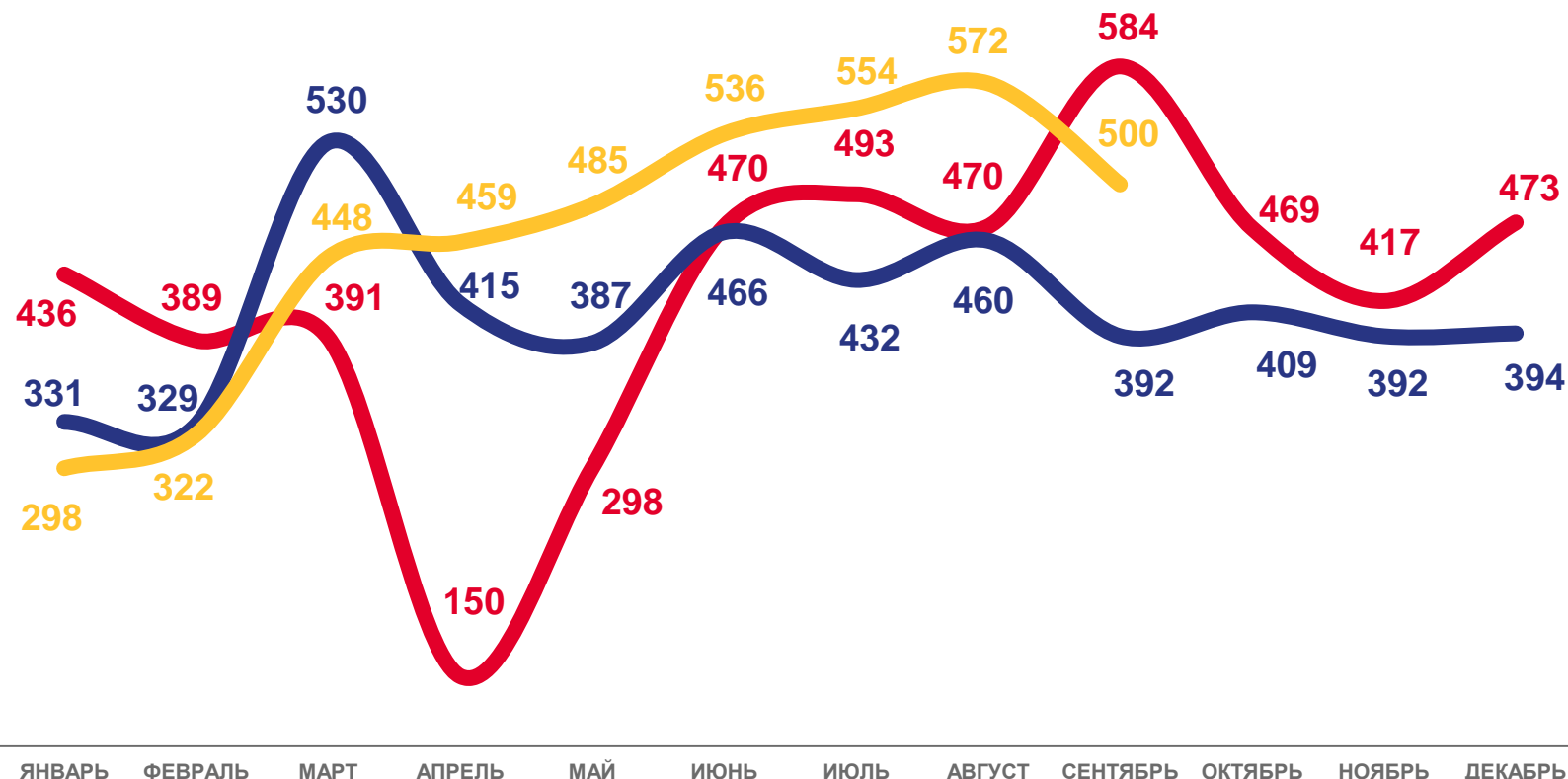
Число зарегистрированных разводов за январь-сентябрь 2021

111,5 %

К январю-сентябрю 2021 года

5,4 ‰ в расчете на 1000 человек населения

Коэффициент разводимости за январь-сентябрь 2022



2020

2021

2022

